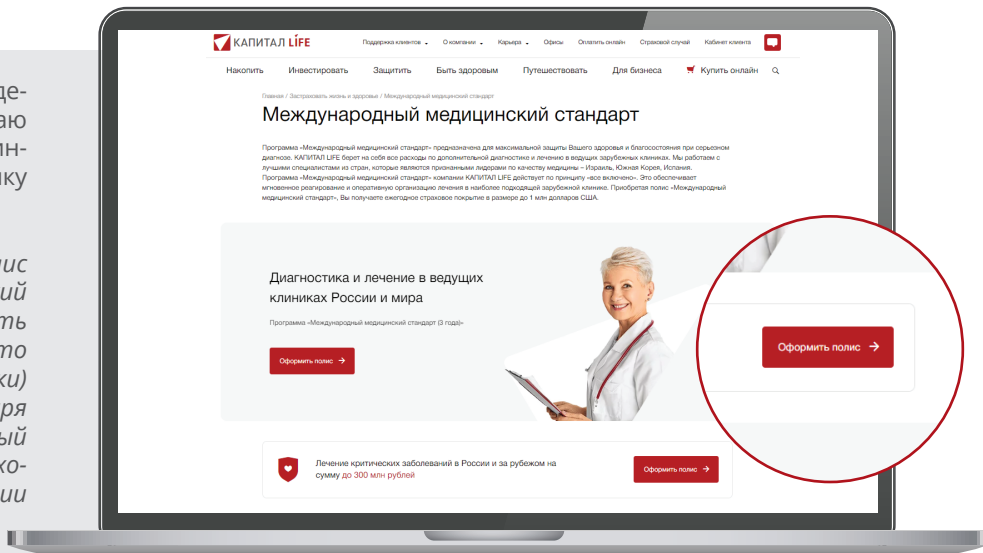


1 На сайте <https://kaplife.ru/> в разделе «БЫТЬ ЗДОРОВЫМ» выбираю продукт «Международный медицинский стандарт». Нажимаю кнопку «Оформить полис».

*Важно! Я смогу оформить полис «Международный медицинский стандарт», только если у меня есть учетная запись на «Госуслугах». Это важно для верификации (проверки) меня как страхователя. Благодаря такой верификации застрахованный сможет сразу получить всю необходимую помощь при наступлении страхового случая.*



## Международный медицинский стандарт

⚠ Для оформления полиса на сайте требуется учетная запись на Портале государственных услуг РФ

Выберите программу страхования

<p><b>Basic РФ</b> от 7 300 Р</p> <p>Полная страховая сумма, руб. 37 500 000</p> <p>Пенсионный лист, руб. 75 000 000</p> <p><a href="#">Подробнее</a></p>	<p><b>Premium РФ</b> от 13 500 Р</p> <p>Полная страховая сумма, руб. 75 000 000</p> <p>Пенсионный лист, руб. 150 000 000</p> <p><a href="#">Подробнее</a></p>
<p><b>Standart РФ</b> от 12 500 Р</p> <p>Полная страховая сумма, руб. 37 500 000</p> <p>Пенсионный лист, руб. 75 000 000</p> <p><a href="#">Подробнее</a></p>	<p><b>VIP РФ</b> от 17 000 Р</p> <p>Полная страховая сумма, руб. 150 000 000</p> <p>Пенсионный лист, руб. 300 000 000</p> <p><a href="#">Подробнее</a></p>

Периодичность взносов

Раз в год

Срок страхования

3 года

У меня есть промокод

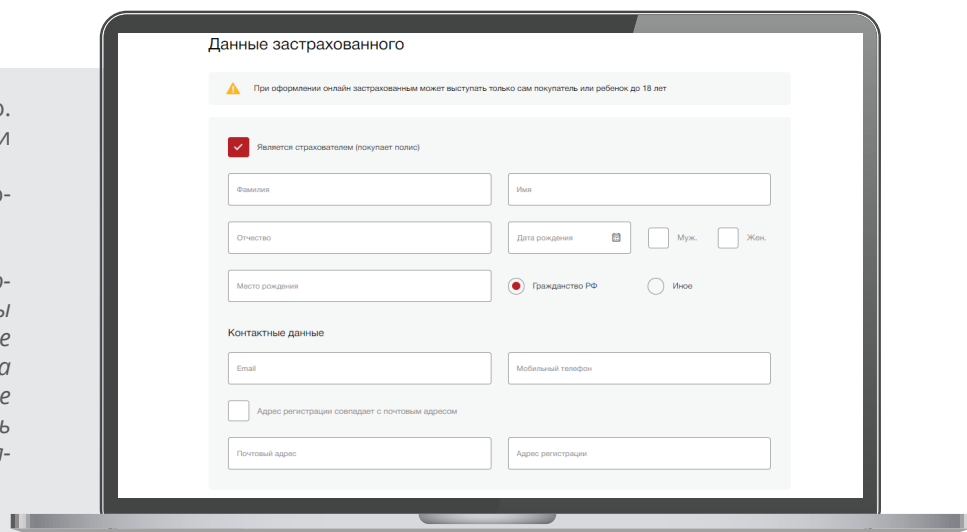
Итоговая стоимость полиса 7 300 Р/год

[Далее →](#)

2 Выбираю программу страхования и периодичность взносов (раз в год, раз в полгода, ежеквартально или единовременно). Нажимаю кнопку «Далее».

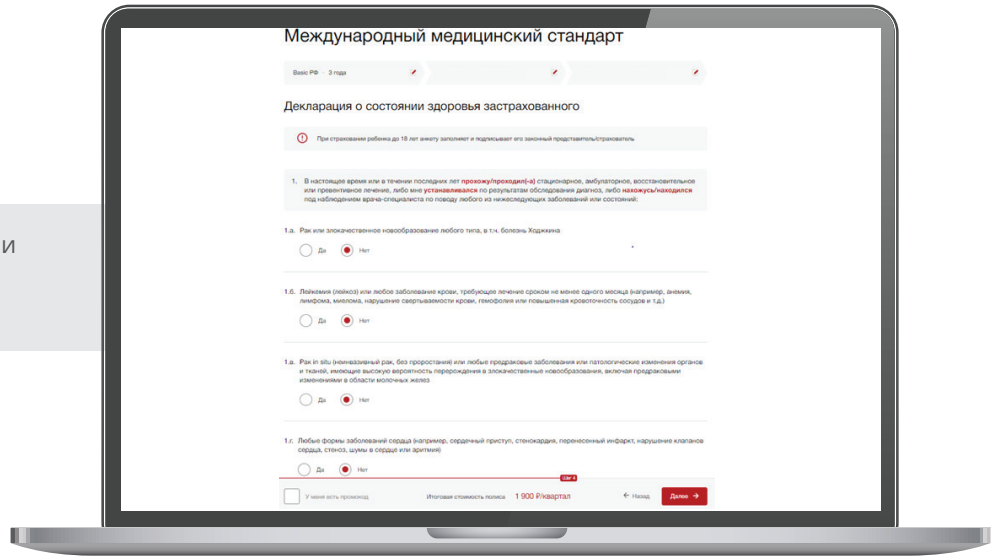
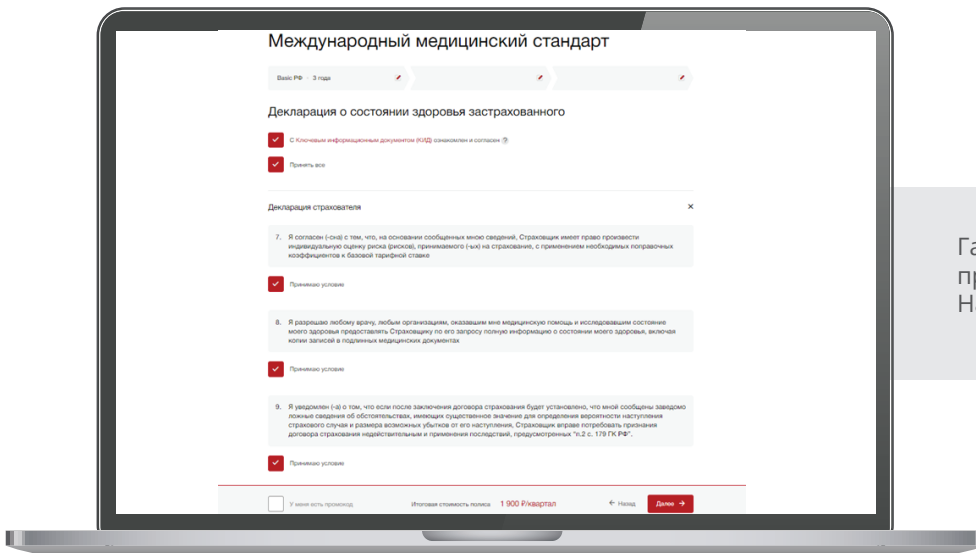
3 Ввожу данные застрахованного. Если застрахованный является и страхователем, отмечаю галкой. Указываю документ застрахованного, контактные данные.

*Важно! Данные страхователя (включая контактные данные) должны совпадать с теми, на которые оформлена моя учетная запись на «Госуслугах». Корректные данные помогут быстро верифицировать меня на «Госуслугах», и я смогу продолжить оформление договора. Нажимаю кнопку «Далее».*



Заполняю декларацию о состоянии здоровья застрахованного. Нажимаю кнопку «Далее».

4

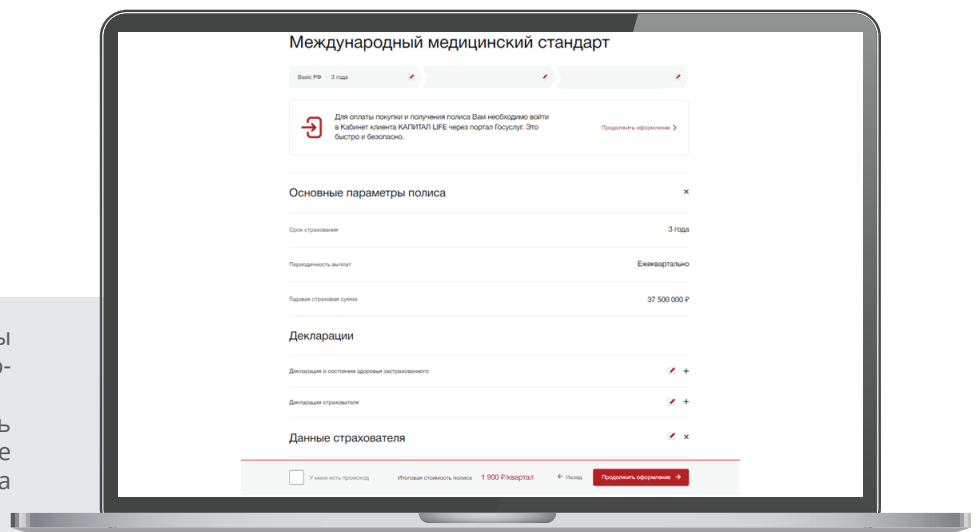



Галочками «Принимаю условие» принимаю все условия договора. Нажимаю кнопку «Далее»

5

6

Проверяю основные параметры полиса, декларации, данных страхователя. Нажимаю на кнопку «Продолжить оформление» на верхнем баннере или внизу страницы и перехожу на сайт «Госуслуги».



7

Авторизуюсь через «Госуслуги», и сразу всплывает окно «Предоставление прав доступа в Кабинет клиента КАПИТАЛ LIFE». Нажимаю кнопку «Предоставить».

**госуслуги**

**Предоставление прав доступа**

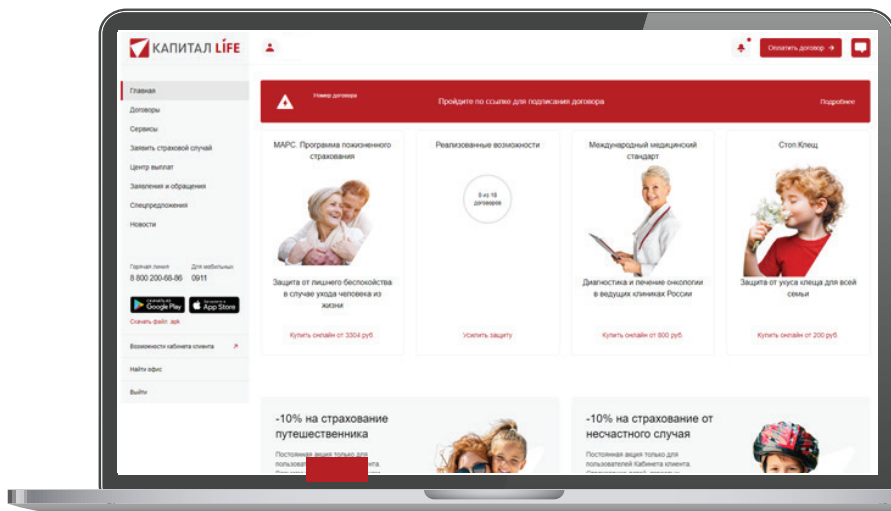
в Кабинет клиента КАПИТАЛ LIFE запрашивает следующие права:

- Просмотр вашей фамилии, имени и отчества
- Просмотр данных о вашем документе, удостоверяющем личность

Предоставить

Отказать

8



Открывается окно Кабинета клиента КАПИТАЛ LIFE.

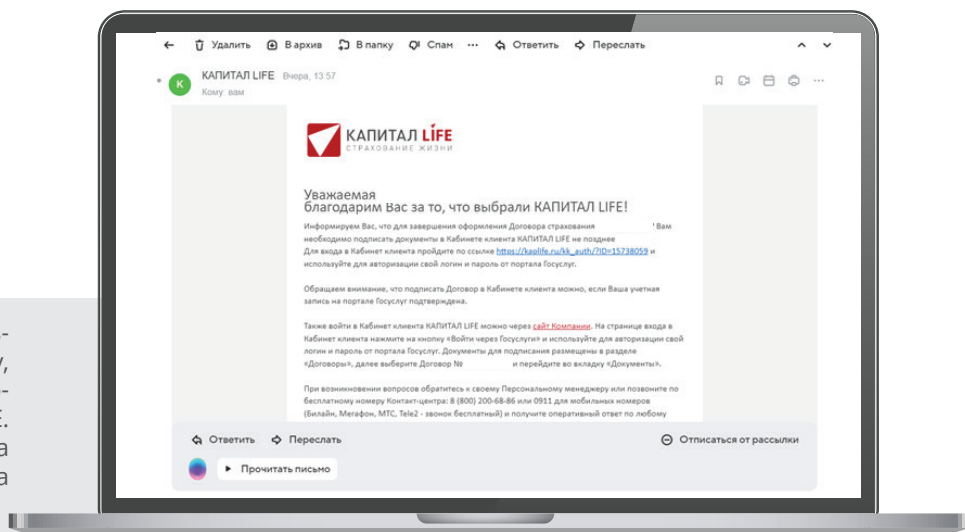
Можно продолжить оформление на этом этапе, а можно вернуться к оформлению позже в течение 3-х дней.

Продолжаю процесс оформления в Кабинете клиента.

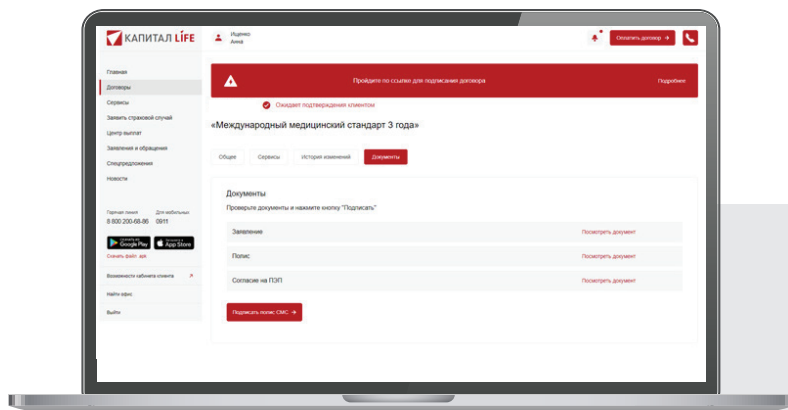
Нажимаю на кнопку «Подробнее» на баннере-уведомлении вверху страницы «Пройдите по ссылке для подписания договора».

9

Чтобы не потерять ссылку и вернуться к оформлению позже, на почту, указанную при регистрации, приходит письмо от КАПИТАЛ LIFE. В письме есть уникальная ссылка на продолжение оформления договора в моем Кабинете клиента.



10



Нажимаю на кнопку «Подписать полис СМС». При необходимости все документы полиса можно предварительно просмотреть, для этого нажимаю на слова «Просмотреть документ» рядом с названием документа.

### Подтверждение подписания договора страхования

Введением кода подтверждаю, что:  
 - договор страхования (Полис), подписан мной простой электронной подписью в электронном виде с использованием ЕСИА и информационной системы Страховщика  
 - вся указанная мной информация в договоре является полной и достоверной, а представленные мной копии документов сняты с оригиналов и не являются недостоверными или поддельными.  
 СМС отправлено на номер 9262269675. При необходимости изменения номера телефона обратитесь в Компанию по тел. 8 800 200-68-86  
 Введите полученный по СМС код подтверждения заявления:

**Обязательно**  
Отправить код повторно через 113 сек.

11

Ввожу код из СМС

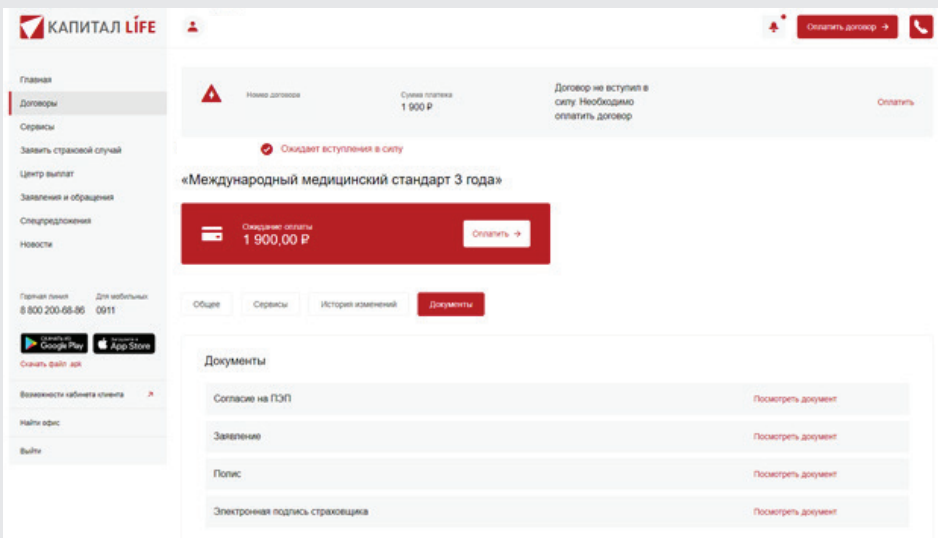
### Подтверждение подписания договора страхования

 **Успешно**

[К списку документов →](#)

12

Нажимаю на кнопку «К списку документов»



КАПИТАЛ LIFE

Новый договор  
Сумма платежа: 1 900 Р  
Договор не вступил в силу. Необходимо оплатить договор

**Оплатить**

Ожидает вступления в силу

«Международный медицинский стандарт 3 года»

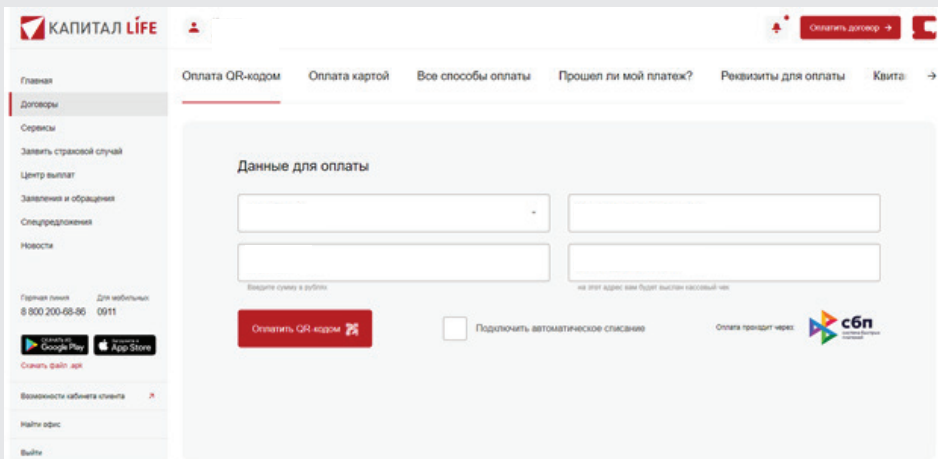
Ожидание оплаты: 1 900,00 Р **Оплатить →**

Общие Сервисы История изменений **Документы**

Документы	Посмотреть документ
Согласие на ПОП	<a href="#">Посмотреть документ</a>
Заявление	<a href="#">Посмотреть документ</a>
Полис	<a href="#">Посмотреть документ</a>
Электронная подпись страховщика	<a href="#">Посмотреть документ</a>

13

Договор подписан! Теперь мне нужно его оплатить.  
 Нажимаю кнопку «Оплатить» на баннере «Ожидание оплаты».




КАПИТАЛ LIFE

Оплата QR-кодом Оплата картой Все способы оплаты Прошел ли мой платеж? Реквизиты для оплаты **Квитанция →**

**Данные для оплаты**

Введите сумму в рублях

**Оплатить QR-кодом**  Подключить автоматическое списание Оплата транзитом через: 

14

Нажимаю кнопку «Оплата QR-кодом» или «Оплата картой». Оплачиваю договор.  
 Оплаченный договор хранится в моем Кабинете клиента в разделе «Договоры».